

# 中华人民共和国国家标准

GB/T 9704—2012  
代替 GB/T 9704—1999

---

## 党政机关公文格式

Layout key for official document of Party and government organs

2012-06-29 发布

2012-07-01 实施



中华人民共和国国家质量监督检验检疫总局  
中国国家标准化管理委员会

发布

## 目 次

前言 .....	III
1 范围 .....	1
2 规范性引用文件 .....	1
3 术语和定义 .....	1
4 公文用纸主要技术指标 .....	1
5 公文用纸幅面尺寸及版面要求 .....	1
5.1 幅面尺寸 .....	1
5.2 版面 .....	2
5.2.1 页边与版心尺寸 .....	2
5.2.2 字体和字号 .....	2
5.2.3 行数和字数 .....	2
5.2.4 文字的颜色 .....	2
6 印制装订要求 .....	2
6.1 制版要求 .....	2
6.2 印刷要求 .....	2
6.3 装订要求 .....	2
7 公文格式各要素编排规则 .....	2
7.1 公文格式各要素的划分 .....	2
7.2 版头 .....	3
7.2.1 份号 .....	3
7.2.2 密级和保密期限 .....	3
7.2.3 紧急程度 .....	3
7.2.4 发文机关标志 .....	3
7.2.5 发文字号 .....	3
7.2.6 签发人 .....	3
7.2.7 版头中的分隔线 .....	3
7.3 主体 .....	3
7.3.1 标题 .....	3
7.3.2 主送机关 .....	4
7.3.3 正文 .....	4
7.3.4 附件说明 .....	4
7.3.5 发文机关署名、成文日期和印章 .....	4
7.3.5.1 加盖印章的公文 .....	4
7.3.5.2 不加盖印章的公文 .....	4
7.3.5.3 加盖签发人签名章的公文 .....	4
7.3.5.4 成文日期中的数字 .....	5

7.3.5.5 特殊情况说明 .....	5
7.3.6 附注 .....	5
7.3.7 附件 .....	5
7.4 版记 .....	5
7.4.1 版记中的分隔线 .....	5
7.4.2 抄送机关 .....	5
7.4.3 印发机关和印发日期 .....	5
7.5 页码 .....	5
8 公文中的横排表格 .....	6
9 公文中计量单位、标点符号和数字的用法 .....	6
10 公文的特定格式 .....	6
10.1 信函格式 .....	6
10.2 命令(令)格式 .....	6
10.3 纪要格式 .....	6
11 式样 .....	7

# 党政机关公文格式

## 1 范围

本标准规定了党政机关公文通用的纸张要求、排版和印制装订要求、公文格式各要素的编排规则，并给出了公文的式样。

本标准适用于各级党政机关制发的公文。其他机关和单位的公文可以参照执行。

使用少数民族文字印制的公文，其用纸、幅面尺寸及版面、印制等要求按照本标准执行，其余可以参照本标准并按照有关规定执行。

## 2 规范性引用文件

下列文件对于本标准的应用是必不可少的。凡是注日期的引用文件，仅所注日期的版本适用于本标准。凡是不注日期的引用文件，其最新版本（包括所有的修改单）适用于本标准。

GB/T 118 印刷、书写和绘图纸幅面尺寸

GB 3100 国际单位制及其应用

GB 3101 有关量、单位和符号的一般原则

GB 3102(所有部分) 量和单位

GB/T 15834 标点符号用法

GB/T 15835 出版物上数字用法

## 3 术语和定义

下列术语和定义适用于本标准。

### 3.1

**字 word**

标示公文中横向距离的长度单位。在本标准中，一字指一个汉字宽度的距离。

### 3.2

**行 line**

标示公文中纵向距离的长度单位。在本标准中，一行指一个汉字的高度加3号汉字高度的7/8的距离。

## 4 公文用纸主要技术指标

公文用纸一般使用纸张定量为60 g/m<sup>2</sup>~80 g/m<sup>2</sup>的胶版印刷纸或复印纸。纸张白度80%~90%，横向耐折度≥15次，不透明度≥85%，pH值为7.5~9.5。

## 5 公文用纸幅面尺寸及版面要求

### 5.1 幅面尺寸

公文用纸采用GB/T 118中规定的A1型纸，其成品幅面尺寸为：210 mm×297 mm。

## 5.2 版面

### 5.2.1 页边与版心尺寸

公文用纸天头(上白边)为  $37\text{ mm}\pm 1\text{ mm}$ ，公文用纸订口(左白边)为  $28\text{ mm}\pm 1\text{ mm}$ ，版心尺寸为  $156\text{ mm}\times 225\text{ mm}$ 。

### 5.2.2 字体和字号

如无特殊说明，公文格式各要素一般用 3 号仿宋体字。特定情况可以作适当调整。

### 5.2.3 行数和字数

一般每面排 22 行，每行排 28 个字，并撑满版心。特定情况可以作适当调整。

### 5.2.4 文字的颜色

如无特殊说明，公文中文字的颜色均为黑色。

## 6 印制装订要求

### 6.1 制版要求

版面干净无底灰，字迹清楚无断划，尺寸标准，版心不斜，误差不超过  $1\text{ mm}$ 。

### 6.2 印刷要求

双面印刷；页码套正，两面误差不超过  $2\text{ mm}$ 。黑色油墨应当达到色谱所标 BL100%，红色油墨应当达到色谱所标 Y80%、M80%。印品着墨实、均匀；字面不花、不白、无断划。

### 6.3 装订要求

公文应当左侧装订，不掉页，两页页码之间误差不超过  $4\text{ mm}$ ，裁切后的成品尺寸允许误差  $\pm 2\text{ mm}$ ，四角成  $90^\circ$ ，无毛茬或缺损。

骑马订或平订的公文应当：

- a) 订位为两钉外订眼距版面上下边缘各  $70\text{ mm}$  处，允许误差  $\pm 4\text{ mm}$ ；
- b) 无坏钉、漏钉、重钉，钉脚平伏牢固；
- c) 骑马钉钉锯均订在折缝线上，平订钉锯与书脊间的距离为  $3\text{ mm}\sim 5\text{ mm}$ 。

包本装订公文的封皮(封面、书脊、封底)与书芯应吻合、包紧、包平、不脱落。

## 7 公文格式各要素编排规则

### 7.1 公文格式各要素的划分

本标准将版心内的公文格式各要素划分为版头、主体、版记三部分。公文首页红色分隔线以上的部分称为版头；公文首页红色分隔线(不含)以下、公文末页首条分隔线(不含)以上的部分称为主体；公文末页首条分隔线以下、末条分隔线以上的部分称为版记。

页码位于版心外。

## 7.2 版头

### 7.2.1 份号

如需标注份号,一般用6位3号阿拉伯数字,顶格编排在版心左上角第一行。

### 7.2.2 密级和保密期限

如需标注密级和保密期限,一般用3号黑体字,顶格编排在版心左上角第二行;保密期限中的数字用阿拉伯数字标注。

### 7.2.3 紧急程度

如需标注紧急程度,一般用3号黑体字,顶格编排在版心左上角;如需同时标注份号、密级和保密期限、紧急程度,按照份号、密级和保密期限、紧急程度的顺序自上而下分行排列。

### 7.2.4 发文机关标志

由发文机关全称或者规范化简称加“文件”二字组成,也可以使用发文机关全称或者规范化简称。

发文机关标志居中排布,上边缘至版心上边缘为35 mm,推荐使用小标宋体字,颜色为红色,以醒目、美观、庄重为原则。

联合行文时,如需同时标注联署发文机关名称,一般应当将主办机关名称排列在前;如有“文件”二字,应当置于发文机关名称右侧,以联署发文机关名称为准上下居中排布。

### 7.2.5 发文字号

编排在发文机关标志下空二行位置,居中排布。年份、发文顺序号用阿拉伯数字标注;年份应标全称,用六角括号“〔〕”括入;发文顺序号不加“第”字,不编虚位(即1不编为01),在阿拉伯数字后加“号”字。

上行文的发文字号居左空一字编排,与最后一个签发人姓名处在同一行。

### 7.2.6 签发人

由“签发人”三字加全角冒号和签发人姓名组成,居右空一字,编排在发文机关标志下空二行位置。“签发人”三字用3号仿宋体字,签发人姓名用3号楷体字。

如有多个签发人,签发人姓名按照发文机关的排列顺序从左到右、自上而下依次均匀编排,一般每行排两个姓名,回行时与上一行第一个签发人姓名对齐。

### 7.2.7 版头中的分隔线

发文字号之下1 mm处居中印一条与版心等宽的红色分隔线。

## 7.3 主体

### 7.3.1 标题

一般用2号小标宋体字,编排于红色分隔线下空二行位置,分一行或多行居中排布;回行时,要做到词意完整,排列对称,长短适宜,间距恰当,标题排列应当使用梯形或菱形。

### 7.3.2 主送机关

编排于标题下空一行位置,居左顶格,回行时仍顶格,最后一个机关名称后标全角冒号。如主送机关名称过多导致公文首页不能显示正文时,应当将主送机关名称移至版记,标注方法见 7.4.2。

### 7.3.3 正文

公文首页必须显示正文。一般用 3 号仿宋体字,编排于主送机关名称下一行,每个自然段左空二字,回行顶格。文中结构层次序数依次可以用“一”、“(一)”“1.”“(1)”标注;一般第一层用黑体字、第二层用楷体字、第三层和第四层用仿宋体字标注。

### 7.3.4 附件说明

如有附件,在正文下空一行左空二字编排“附件”二字,后标全角冒号和附件名称。如有多个附件,使用阿拉伯数字标注附件顺序号(如“附件:1.×××××”);附件名称后不加标点符号。附件名称较长需回行时,应当与上一行附件名称的首字对齐。

### 7.3.5 发文机关署名、成文日期和印章

#### 7.3.5.1 加盖印章的公文

成文日期一般右空四字编排,印章用红色,不得出现空白印章。

单一机关行文时,一般在成文日期之上、以成文日期为准居中编排发文机关署名,印章端正、居中下压发文机关署名和成文日期,使发文机关署名和成文日期居印章中心偏下位置,印章顶端应当上距正文(或附件说明)一行之内。

联合行文时,一般将各发文机关署名按照发文机关顺序整齐排列在相应位置,并将印章一一对应、端正、居中下压发文机关署名,最后一个印章端正、居中下压发文机关署名和成文日期,印章之间排列整齐、互不相交或相切,每排印章两端不得超出版心,首排印章顶端应当上距正文(或附件说明)一行之内。

#### 7.3.5.2 不加盖印章的公文

单一机关行文时,在正文(或附件说明)下空一行右空二字编排发文机关署名,在发文机关署名下一行编排成文日期,首字比发文机关署名首字右移二字,如成文日期长于发文机关署名,应当使成文日期右空二字编排,并相应增加发文机关署名右空字数。

联合行文时,应当先编排主办机关署名,其余发文机关署名依次向下编排。

#### 7.3.5.3 加盖签发人签名章的公文

单一机关制发的公文加盖签发人签名章时,在正文(或附件说明)下空二行右空四字加盖签发人签名章,签名章左空二字标注签发人职务,以签名章为准上下居中排布。在签发人签名章下空一行右空四字编排成文日期。

联合行文时,应当先编排主办机关签发人职务、签名章,其余机关签发人职务、签名章依次向下编排,与主办机关签发人职务、签名章上下对齐;每行只编排一个机关的签发人职务、签名章;签发人职务应当标注全称。

签名章一般用红色。

#### 7.3.5.4 成文日期中的数字

用阿拉伯数字将年、月、日标全,年份应标全称,月、日不编虚位(即1不编为01)。

#### 7.3.5.5 特殊情况说明

当公文排版后所剩空白处不能容下印章或签发人签名章、成文日期时,可以采取调整行距、字距的措施解决。

#### 7.3.6 附注

如有附注,居左空二字加圆括号编排在成文日期下一行。

#### 7.3.7 附件

附件应当另面编排,并在版记之前,与公文正文一起装订。“附件”二字及附件顺序号用3号黑体字顶格编排在版心左上角第一行。附件标题居中编排在版心第三行。附件顺序号和附件标题应当与附件说明的表述一致。附件格式要求同正文。

如附件与正文不能一起装订,应当在附件左上角第一行顶格编排公文的发文字号并在其后标注“附件”二字及附件顺序号。

### 7.4 版记

#### 7.4.1 版记中的分隔线

版记中的分隔线与版心等宽,首条分隔线和末条分隔线用粗线(推荐高度为0.35 mm),中间的分隔线用细线(推荐高度为0.25 mm)。首条分隔线位于版记中第一个要素之上,末条分隔线与公文最后一面的版心下边缘重合。

#### 7.4.2 抄送机关

如有抄送机关,一般用4号仿宋体字,在印发机关和印发日期之上一行、左右各空一字编排。“抄送”二字后加全角冒号和抄送机关名称,回行时与冒号后的首字对齐,最后一个抄送机关名称后标句号。

如需把主送机关移至版记,除将“抄送”二字改为“主送”外,编排方法同抄送机关。既有主送机关又有抄送机关时,应当将主送机关置于抄送机关之上一行,之间不加分隔线。

#### 7.4.3 印发机关和印发日期

印发机关和印发日期一般用1号仿宋体字,编排在末条分隔线之上,印发机关左空一字,印发日期右空一字,用阿拉伯数字将年、月、日标全,年份应标全称,月、日不编虚位(即1不编为01),后加“印发”二字。

版记中如有其他要素,应当将其与印发机关和印发日期用一条细分隔线隔开。

### 7.5 页码

一般用4号半角宋体阿拉伯数字,编排在公文版心下边缘之下,数字左右各放一条一字线;一字线上距版心下边缘7 mm。单页码居右空一字,双页码居左空一字。公文的版记页前有空白页的,空白页和版记页均不编排页码。公文的附件与正文一起装订时,页码应当连续编排。



## 8 公文中的横排表格

A4 纸型的表格横排时,页码位置与公文其他页码保持一致,单页码表头在订口一边,双页码表头在切口一边。

## 9 公文中计量单位、标点符号和数字的用法

公文中计量单位的用法应当符合 GB 3100、GB 3101 和 GB 3102(所有部分),标点符号的用法应当符合 GB/T 15834,数字用法应当符合 GB/T 15835。

## 10 公文的特定格式

### 10.1 信函格式

发文机关标志使用发文机关全称或者规范化简称,居中排布,上边缘至上页边为 30 mm,推荐使用红色小标宋体字。联合行文时,使用主办机关标志。

发文机关标志下 4 mm 处印一条红色双线(上粗下细),距下页边 20 mm 处印一条红色双线(上细下粗),线长均为 170 mm,居中排布。

如需标注份号、密级和保密期限、紧急程度,应当顶格居版心左边缘编排在第一条红色双线下,按照份号、密级和保密期限、紧急程度的顺序自上而下分行排列,第一个要素与该线的距离为 3 号汉字高度的 7/8。

发文字号顶格居版心右边缘编排在第一条红色双线下,与该线的距离为 3 号汉字高度的 7/8。

标题居中编排,与其上最后一个要素相距二行。

第二条红色双线上—行如有文字,与该线的距离为 3 号汉字高度的 7/8。

首页不显示页码。

版记不加印发机关和印发日期、分隔线,位于公文最后一面版心内最下方。

### 10.2 命令(令)格式

发文机关标志由发文机关全称加“命令”或“令”字组成,居中排布,上边缘至版心上边缘为 20 mm,推荐使用红色小标宋体字。

发文机关标志下空二行居中编排令号,令号下空二行编排正文。

签发人职务、签名章和成文日期的编排见 7.3.5.3。

### 10.3 纪要格式

纪要标志由“×××××纪要”组成,居中排布,上边缘至版心上边缘为 35 mm,推荐使用红色小标宋体字。

标注出席人员名单,一般用 3 号黑体字,在正文或附件说明下空一行左空二字编排“出席”二字,后标全角冒号,冒号后用 3 号仿宋体字标注出席人单位、姓名,回行时与冒号后的首字对齐。

标注请假和列席人员名单,除依次另起一行并将“出席”二字改为“请假”或“列席”外,编排方法同出席人员名单。

纪要格式可以根据实际制定。

## 11 式样

A4 型公文用纸页边及版心尺寸见图 1；公文首页版式见图 2；联合行文公文首页版式 1 见图 3；联合行文公文首页版式 2 见图 4；公文末页版式 1 见图 5；公文末页版式 2 见图 6；联合行文公文末页版式 1 见图 7；联合行文公文末页版式 2 见图 8；附件说明页版式见图 9；带附件公文末页版式见图 10；信函格式首页版式见图 11；命令(令)格式首页版式见图 12。

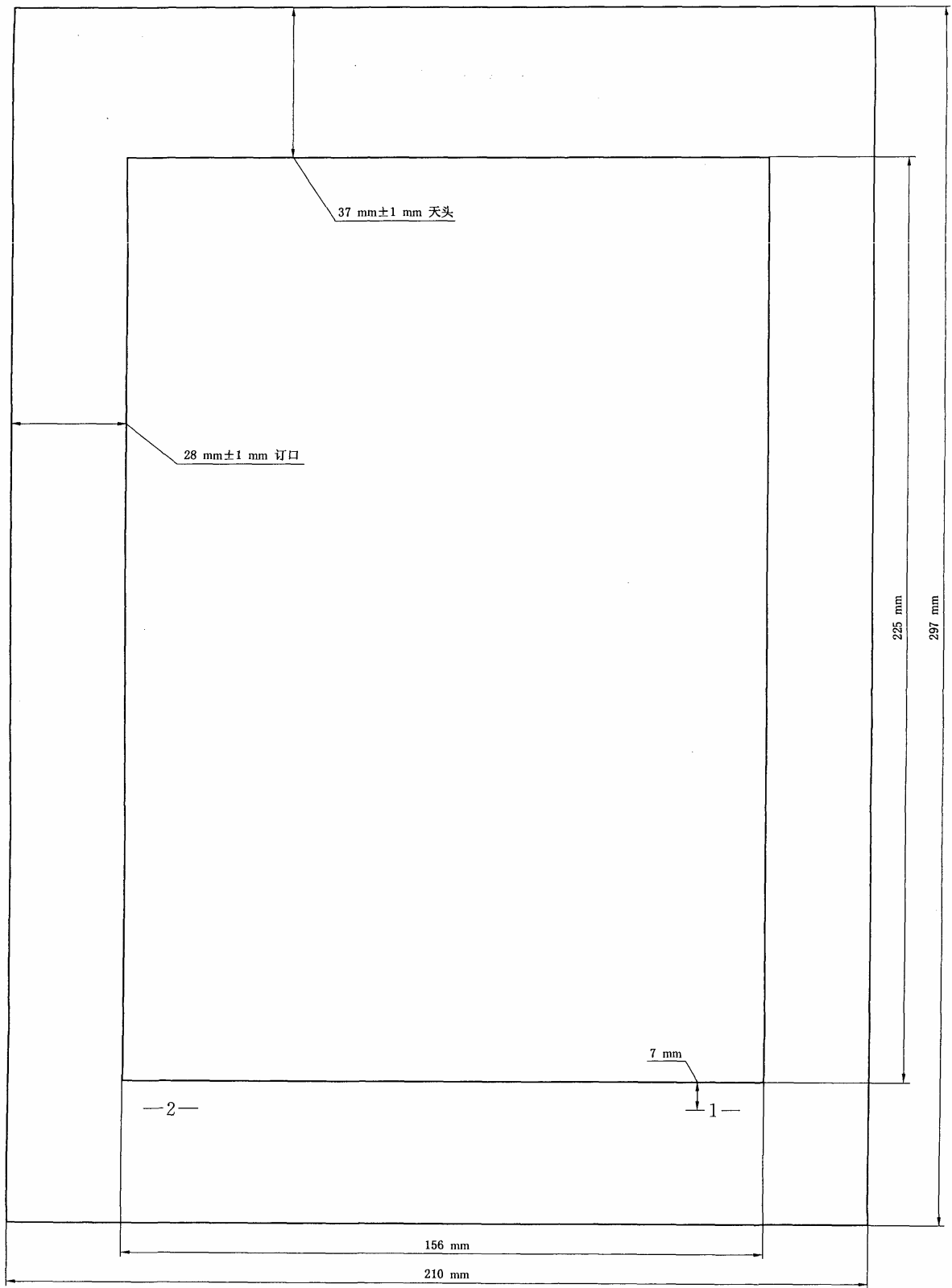


图 1 A4 型公文用纸页边及版心尺寸

000001

机密★1年

特急

XXXXXXXXX文件

XXX〔2012〕10号

XXXXXXXXX关于XXXXXXXXX的通知

XXXXXXXXXX:

XXXXXXXXXXXXXXXXXXXXXXXXXXXXXXXXXXXX  
XXXXXXXXXXXXXXXXXXXXXXXXXXXXXXXXXXXX  
XXXXXXXXXXXXXXXXXXXXXXXXXXXXXXXXXXXX  
XXXXX。

XXXXXXXXXXXXXXXXXXXXXXXXXXXXXXXXXXXX  
XXXXXXXXXXXXXXXXXX。

XXXXXXXXXXXXXXXXXX。

XXXXXXXXX。XXXXXXXXXXXXXXXXXXXXXXXXXXXX  
XXXXXXXXXXXXXXXXXXXXXXXXXXXXXXXXXXXX  
XXXXXXXXXXXXXXXXXXXXXXXXXXXXXXXXXXXX

图 2 公文首页版式

注：版心实线框仅为示意，在印制公文时并不印出。

000001

机密★1年

特急

XXXXXXXXXX  
X X X X  
XXXXXXXXXX

文件

XXX〔2012〕10号

XXXXXXXXXX关于XXXXXXXXXX的通知

XXXXXXXXXX:

XXXXXXXXXXXXXXXXXXXXXXXXXXXXXXXXXXXX。

XXXXXXXXXXXXXXXXXXXXXXXXXXXXXXXXXXXX  
XXXXXXXXXXXXXXXXXXXXXXXXXXXXXXXXXXXX  
XXXXX。  
XXXXXXXXXXXXXXXXXXXXXXXXXXXXXXXXXXXX

图3 联合行文公文首页版式1

注：版心实线框仅为示意，在印制公文时并不印出。

000001  
机 密  
特 急

XXXXXXXXXX

XXXX

XXXX [2012] 10 号

签发人：XXXX XXXX  
XXXX

---

XXXXXXXXXX关于XXXXXXXXXX的请示

XXXXXXXXXX：

XX  
XX  
XX  
XXXXX。

XX

图 4 联合行文公文首页版式 2

注：版心实线框仅为示意，在印制公文时并不印出。


XXXXXXXXXXXXXXXXXXXX。	
XXX	
XXX	
XXXXXXXXXXXXXXXXXXXX。	
<div style="text-align: right;">              2012 年 7 月 1 日         </div>	
(XXXXXX)	
抄送：XXXXXXXXXX,XXXXXXXX,XXXXXX,XXXXXX,XXXXXX。	
XXXXXXXXXXXX	2012 年 7 月 1 日印发

图 5 公文末页版式 1

注：版心实线框仅为示意，在印制公文时并不印出。




图6 公文末页版式2

注：版心实线框仅为示意，在印制公文时并不印出。



XXXXXXXXXXXXXXXXXXXX。  
XX  
XX  
XXXXXXXXXXXXXXXXXXXX。



2012年7月1日

(XXXXXX)

抄送：XXXXXXXXXX,XXXXXXXX,XXXXXXXX,XXXXXXXX,  
XXXXXX。

XXXXXXXXXXXXX 2012年7月1日印发

图7 联合行文公文末页版式1

注：版心实线框仅为示意，在印制公文时并不印出。

XXXXXXXXXXXXXXXXXXXX。

XX

XX

XXXXXXXXXXXX。



2012年7月1日

(XXXXXX)

---

抄送：XXXXXXXX，XXXXXX，XXXXXX，XXXXXX，XXXXXX。

---

XX

2012年7月1日印发

图8 联合行文公文末页版式2

注：框心实线框仅为示意，在印制公文时并不印出。

XXXXXXXXXXXXXXXXXX。  
XXXXXXXXXXXXXXXXXXXXXXXXXXXXXXXXXXXX  
XXXXXXXXXXXXXXXXXXXXXXXXXXXXXXXXXXXX  
XXXXXXXXXXXXXXXXXX。

附件：1. XXXXXXXXXXXXXXXXXXXXXXXXXXXX  
XXXXXX  
2. XXXXXXXXXXXXXXXXXXXX

XXXXXXXXX  
X X X X  
2012年7月1日

(XXXXXX)

图9 附件说明页版式

注：版心实线框仅为示意，在印制公文时并不印出。

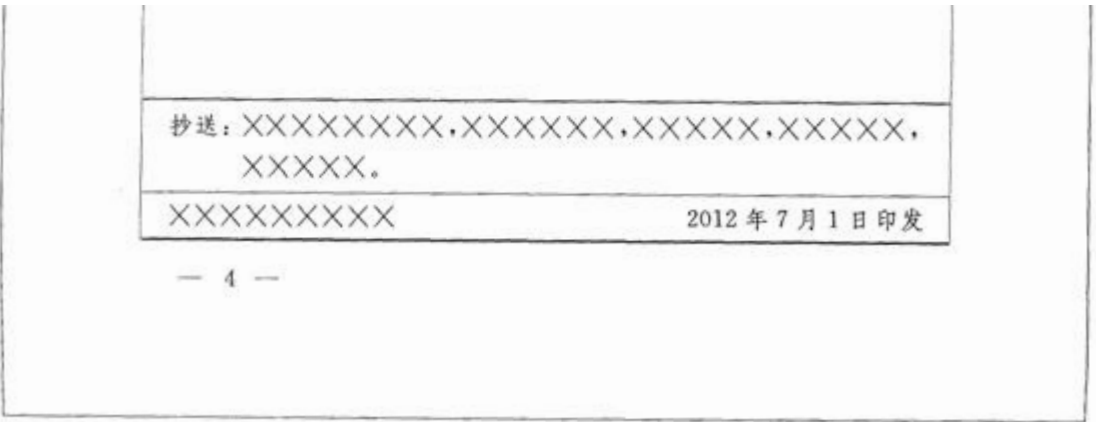



图 10 带附件公文末页版式

注：版心实线框仅为示意，在印制公文时并不印出。



XXXXXXXXXX令

第XXX号

XX  
XX。  
XX  
XX。

部 长

XXX

2012年7月1日

— 1 —

图 12 命令(令)格式首页版式

注：版心实线框仅为示意，在印制公文时并不印出。

中 华 人 民 共 和 国  
国 家 标 准  
党 政 机 关 公 文 格 式  
GB T 9704—2012

\*

中国质检出版社 出版发行  
中国标准出版社  
北京市朝阳区和平里西街甲2号(100013)  
北京市西城区三里河北街16号(100045)

网址 [www.spc.net.cn](http://www.spc.net.cn)  
总编室:(010)64275323 发行中心:(010)51780235  
读者服务部:(010)68523946

中国标准出版社秦皇岛印刷厂印刷  
各地新华书店经销

\*

开本 880×1230 1/16 印张 1 插页 6 字数 42 千字  
2012年6月第一版 2012年6月第一次印刷

\*

书号: 155066·1-15334 定价 58.00 元

如有印装差错 由本社发行中心调换  
版权专有 侵权必究  
举报电话:(010)68510107



GB/T 9704—2012